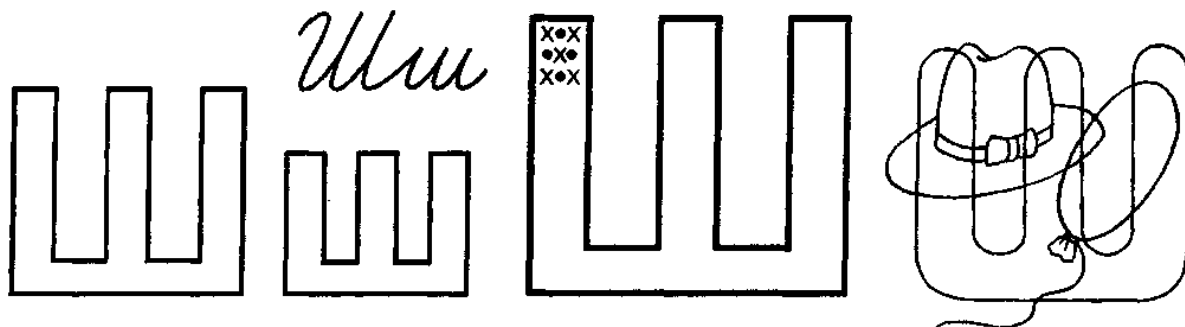


## ЗАНЯТИЕ 10

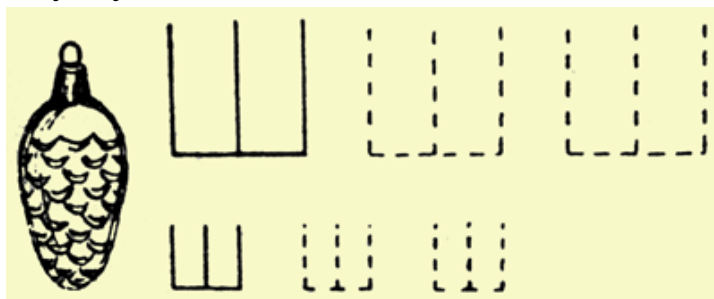
1. Раскрась обе буквы. Заштрихуй. Найди и раскрась синим цветом букву Ш.  
Ш – это согласный звук.















2.



3. Обведи и допиши букву Ш



4. Определи позицию буквы Ш в названиях картинок. Соедини картинку с соответствующей схемой.



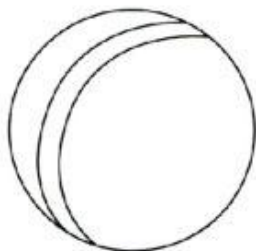
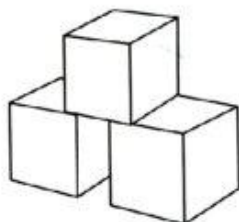
		
		
		
		

5. Разгадай слово.


М М М М М М Ш М М М  
 Р Р Р А Р Р Р Р Р Р Р Р Р Р  
 Х Х Х Х Р Х Х Х Х Х Х Х  
 И И Ы И И И И И И И И



## ДОМАШНЕЕ ЗАДАНИЕ

Рассмотри картинки. Назови предметы одним словом. (Игрушки). Раскрась только те картинки, в названиях которых есть звук [ш].



Пройди по лабиринту, собрав все ромашки, и подари их девочке! (собирая ромашки, нужно проговаривать: одна ромашка, две ромашки ...)

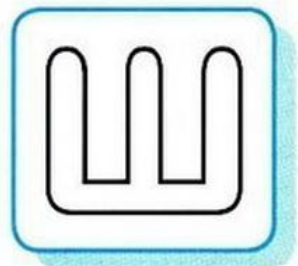




- Са- ша, са – ша – ша, ша – са – са, са – ша – са,
- Со – шо, со – шо – шо, шо – со – со, со – шо – со
- Су – шу, су – шу – шу, шу – су – су, су – шу – шу
- Ша – са, ша – са – са, са - ша – ша, ша – са – ша
- Шо – со, шо – со – со, со – шо – шо, шо – со – шо
- Шу – су, шу – су – су, су – шу – шу, шу – су – шу




Ц	Ю	Ц	Ш	Ю	Ш
Ш	Ц			Ц	О
Ю	С			Ш	Ц
С	Ш			С	Ш
Ш	О			Ш	О
С	Ю			Ю	Ц
Ц	С	Ш	Ю	Ш	О



ШЛЯПА



Это буква «Ш».  
Раскрась её.



Потренируйся писать букву «Ш».

